

MS RICHARD WITH

- Expeditionsteam
- Nordischer Stil
- Zwei Restaurants, „Multe“-Bäckerei und Panorama-Bar
- Sauna und Fitnessraum
- Sonnendeck und zwei Whirlpools

KABINEN: 194
BAUJAHR: 1993
(modernisiert 2018)
WERFT: Volkswerft (D)
BRZ: 11.205
LÄNGE: 121,80 m
BREITE: 19,20 m
GESCHWINDIGKEIT: 15 Knoten
AUTOSTELLPLÄTZE: 12

EXPEDITION SUITE

- MG** Grand-Suite, 15–20 m². Doppelbett, ein Bettssofa, Sitzgruppe, TV, Safe, Minibar, Erkerfenster mit voller Sicht.
- M** Suite, 25–26 m². Ein Raum, TV, Wasserkocher.
- Q** Mini-Suite, 17–23 m². Ein Raum, Sitzgruppe, TV, Wasserkocher.

ARKTIS AUSSENKABINE SUPERIOR

- U** Außenkabine, 10–12 m². Doppelbett, einige Kabinen mit Tisch, TV, Wasserkocher.
- P** Außenkabine, 11–12 m². Doppelbett, TV, Wasserkocher.

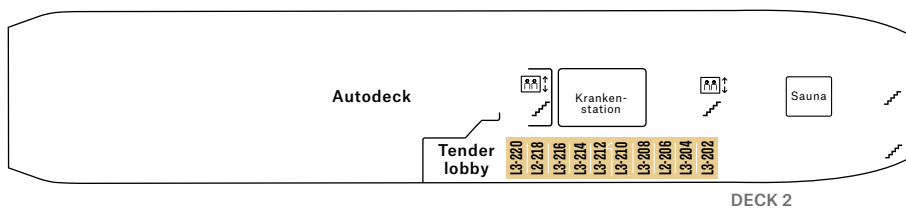
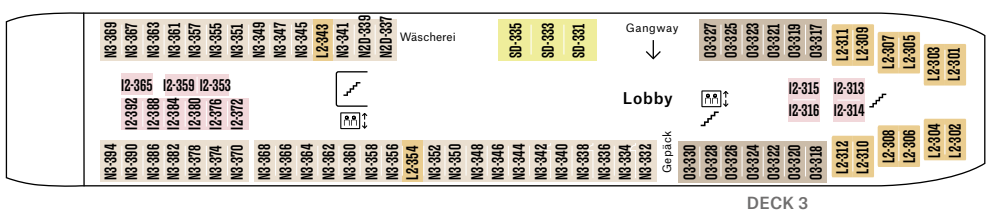
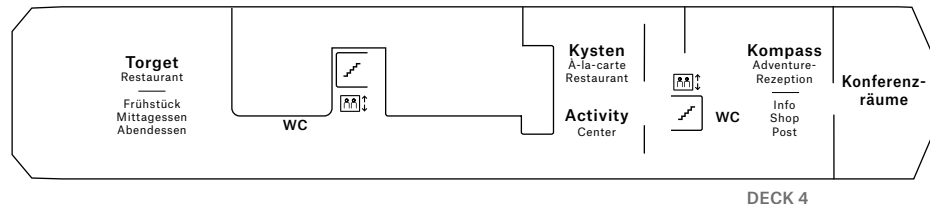
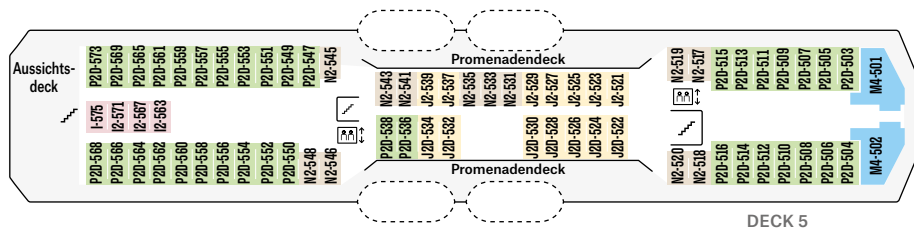
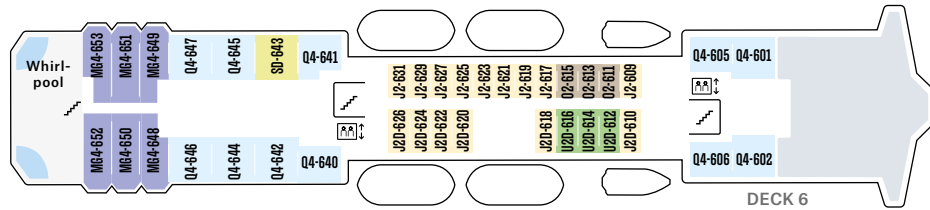
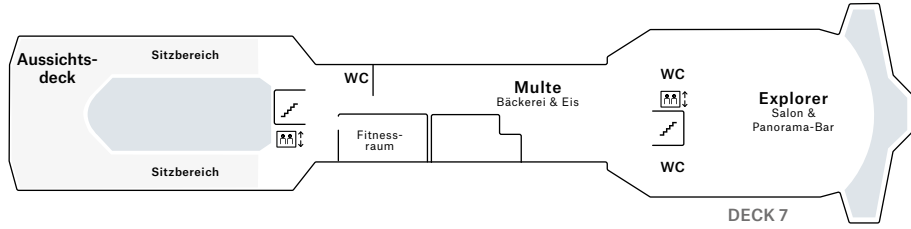
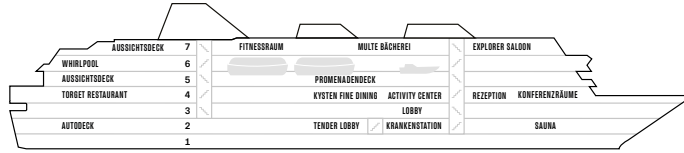
POLAR AUSSENKABINE

- O** Außenkabine, 8–12 m². Separate Betten, eins davon ist ein Bettssofa.
- N** Außenkabine, 8–12 m². Separate Betten, eins davon ist ein Bettssofa.
- SD** Außenkabine, 17 m². Separate Betten, eins davon ist ein Bettssofa. Rollstuhlgerechte Ausstattung.
- L** Außenkabine, 8–12 m². Mit Bullaugen, separate Betten, eins davon ist ein Bettssofa, einige mit Ober- und Unterbetten. Einige Kabinen mit eingeschränkter/keiner Sicht.
- J** Außenkabine, 8–11 m². Eingeschränkte/keine Sicht, 2-Bett-Kabinen mit Doppelbett, 3-Bett-Kabinen mit separaten Betten, eins davon ist ein Oberbett.

POLAR INNENKABINE

- I** Innenkabine, 11–12 m². Separate Betten, eins davon ist ein Bettssofa.


Die Kabinen 331, 333 und 335 haben eine rollstuhlgerechte Ausstattung. Alle Kabinen auf den Decks 5 und 6 sind modernisiert. Änderungen vorbehalten.



Restaurant „Torget“



„Multe“-Bäckerei



ARKTIS Außenkabine Superior

© AGURTYANE CONCELLON